




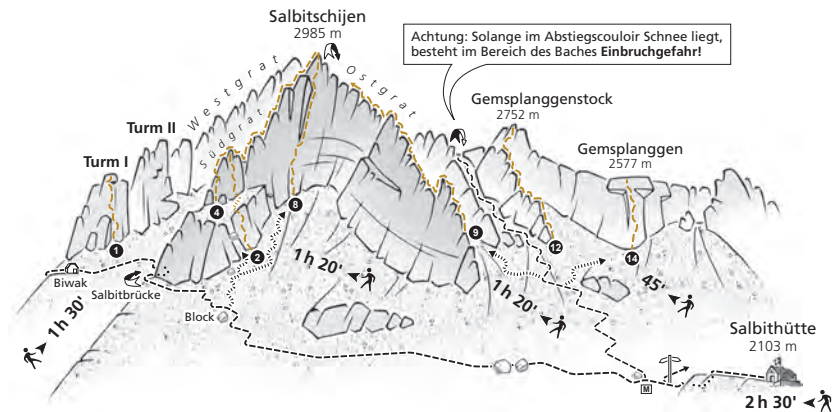


Salbit – das ist Musik in den Ohren jedes Granitliebhabers! Drei Grate führen zur weltberühmten Gipfelnadel; der schwierigste, der Westgrat, steht bei vielen zuoberst auf der Wunschliste. Der grosse Klassiker bei Plaisirfans ist und bleibt der wunderschöne Südgrat. Der einfachste Weg zur Salbitnadel und dem obligatorischen Gipfelfoto führt über den Ostgrat. Egal ob West, Süd oder Ost, für alle Grate ist eine sorgfältige Vorbereitung, genügend Zeitreserve und stabiles Wetter unbedingt nötig! Nebst den bekannten Graten führen grandiose Routen durch die steilen Südwände. Die Salbithütte ist der ideale Stützpunkt für Kletterferien: Die herzliche Crew, die gepflegten Zimmer und die gute Küche sind Grund genug für einen längeren Aufenthalt in dieser einmaligen Granitwelt.

Cette destination fait briller les yeux des amateurs de granite ! Trois arêtes culminent au sommet de la célèbre aiguille. L'arête W, sa voie la plus exigeante, se trouve en première place de la liste d'objectifs de nombreux grimpeurs. La merveilleuse arête S demeure le grand classique des amateurs de voies plaisir. L'itinéraire le plus facile menant au sommet emprunte l'arête E. N'oubliez pas la photo souvenir obligatoire au sommet ! Que vous empruntiez l'arête W, S ou E, tous les itinéraires nécessitent une préparation soignée, une bonne réserve de temps et une météo très stable ! Outre des arêtes bien connues, des voies exceptionnelles sillonnent les faces S très raides. La Salbithütte constitue un point de départ idéal pour les vacances d'escalade : une équipe chaleureuse, des chambres soignées et une bonne cuisine incitent à s'attarder un peu dans ce paysage granitique unique au monde.

Salbit - music to the ears of those who love granite! Three ridges lead to the world famous summit needle. The West Ridge is the most difficult of the three and high on many alpine rock climber's wish list. The great classic for Plaisir fans is and always will be the awesomely beautiful South Ridge. The easiest route to the Salbit summit needle and the obligatory summit photo follows the East Ridge. Whether you choose to climb the West, South, or East Ridges, all of these alpine ridge routes require careful preparation, early alpine starts, and stable weather. Besides the well known ridge routes are many great routes that ascend the steep South Face. The Salbit Hut is an ideal base camp for a climbing vacation. The friendly and helpful staff, clean rooms, and delicious dining are reason enough for a prolonged stay in this wonderful granite world.

- Nacht  Salbithütte SAC, Richard Walker, ☎ 041 885 14 31 oder 079 434 31 41 (privat), www.salbit.ch, bewartet ab Anfang Juni bis Mitte Oktober (genaue Angaben auf der Website), Reservation unbedingt erforderlich!
- Tipp Zahlreiche weitere Salbit-Traumtours findest du im Kletterführer «Salbit erleben!»
- ÖV  Göschenen →  Postauto, Abzweigung Salbit (Reservation für Gruppen: ☎ 058 448 06 22)
- Zugang Autobahn A2, Ausfahrt 40 Göschenen → Göschenen → Göschenental → Abzweigung Salbit P (3 km)





Südgrat

Gemsplanggen

2

7

8

9

10

11

12

Sektor Südgrat

Einstieg 2630 m

Exp S

Sektor Südgrat

Einstieg 2630 m

Exp S

2 Takala**** 5b+, 2 p.a. (5a obl.) 330 m [12]

V. Hauser, H. Berger, M. Bircher 1992
Saniert: L. Oberlin, H. Berger 2003

In Kombination mit dem Südgrat sehr lohnend
aber dementsprechend länger!

4 Südgrat***** 5b, 1 p.a. (5a+ obl.) 590 m [13]

A. & O. Amstad, G. Masetto 1935
Saniert: T. Holzhauser, H. Berger 2003

Der Salbit-Klassiker! Wunderschön und oft
unterschätzt. Genügend Zeitreserve einplanen!
Für den Notausstieg «Ruska» sind 2x50 m-Seile nötig.

Kletterzeit: 5-8 h

Abstieg: über den Normalweg (rot markiert) 2 h

5 Südwand Buch*** 5c (5b obl.) 150 m [13]

J. Gessler, H. Berger 2003

6 Direkte Südwand*****

6a+ (6a obl.) 180 m [13]

M. Gamma W. Grob 1968
Saniert: J. Gessler, H. Berger 2003

Grandiose Rissklettere! führt
direkt auf die Gipfelnadel!

Super Südgrat*****

6a+ (6a obl.) 800 m [13]

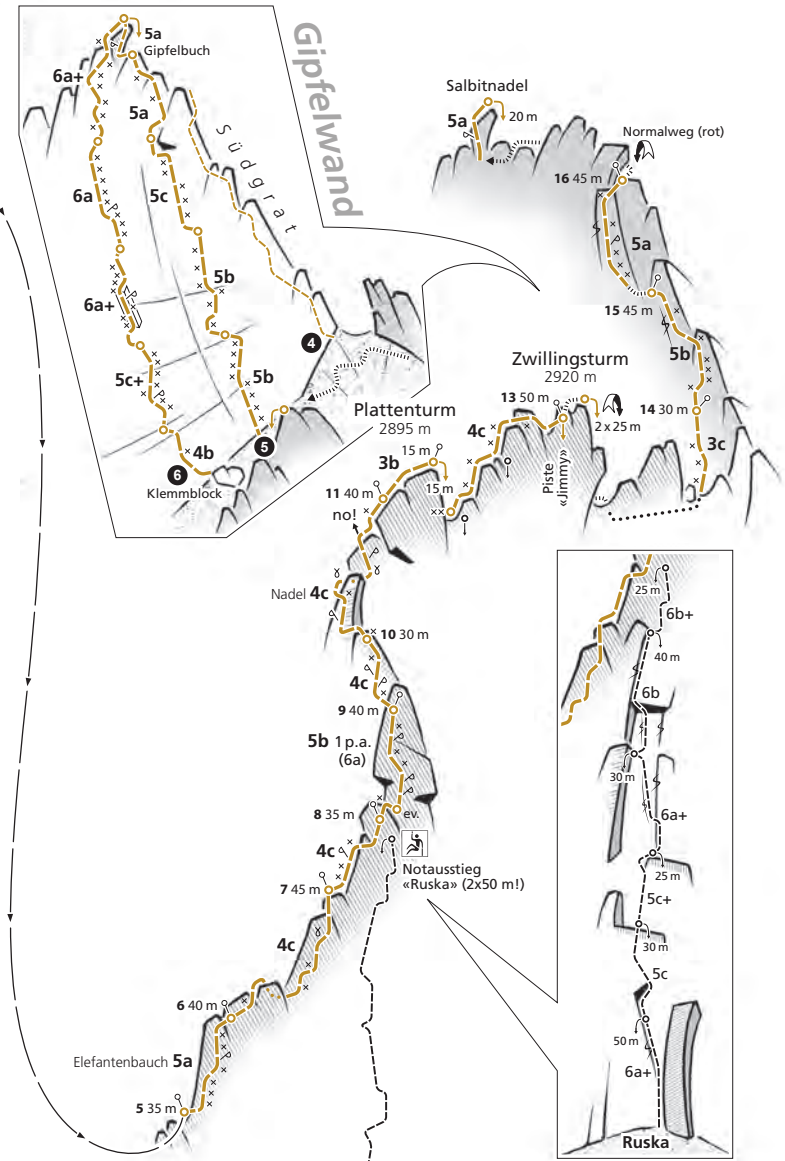
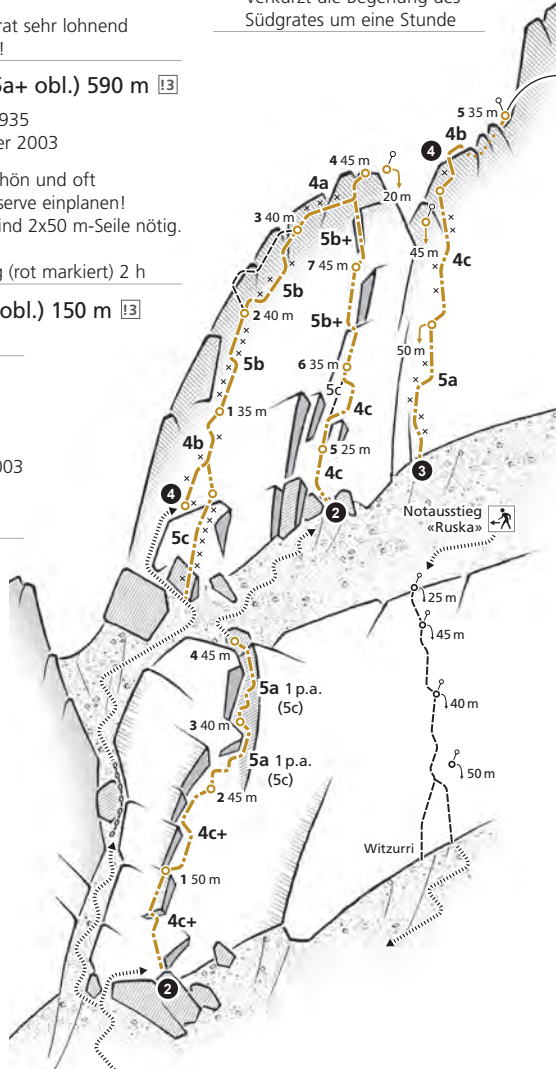
Der Salbit-Marathon
schlechthin. Kombiniert
werden die Routen «Takala»,
«Südgrat» und «Direkte
Südwand»... prost!

Kletterzeit: 7-10 h

3 Zahnscharteneinstieg***

5a (4c obl.) 100 m [12]

Verkürzt die Begehung des
Südgrates um eine Stunde



Route	2	3-5	6
	50m*	50m	50m
	---	ja	ja
	0.5-1	0.5-2	0.5-3
	10	9	10
	gut	ok	ok
	R3	R3	---
	ja	ja	ja
	---	A,B,C,G	A,B,C,G