

Die Alternative zum Tessin. Wer – von der Westschweiz kommend – die weite Fahrt in den südlichsten Kanton der Schweiz scheut, ist hier genau richtig. Beeindruckende Wände mit kurzem Zustieg stehen in Gondo bereit. Ob Bigwall oder Klettergarten, in der engen Schlucht findet ihr beides auf kleinstem Raum. Etwas weiter südlich warten in Balma zwei geschichtsträchtige Riss-Testpieces auf Wiederholer: «Profondo rosso» (8a+) und «A denti stretti» (8b) bieten fantastische Risskletterei. Bester Sarizzo-Gneis mit Verschneidungen, Rissen und Platten gibts in den Klettergebieten im Valle Antigorio. Rissfans kommen auch hier nicht zu kurz: Cadarese gehört zu den bekanntesten und besten Risskletergebieten Italiens und das weniger bekannte, doch keinesfalls minder schöne Gebiet «Yosesigo», wartet mit 40 m-Rissen erster Güte auf! Deshalb: Testet die Routen dieser Region aus, solange sie noch nicht zu Küchenabdeckungen verarbeitet worden sind!

L'alternativa al Ticino. Ecco il posto più comodo per chi arrivando dalla Svizzera Francese non ha voglia di farsi tutti i chilometri per arrivare in Ticino! A Gondo ci sono delle pareti impressionanti con degli approcci del tutto abbordabili. Che si tratti di arrampicate Big Wall oppure in stile palestra, nelle gole si trova proprio tutto. Poco più a sud, a Balma, due fessure leggendarie aspettano i ripetitori: "Profondo rosso" (8a+) e "A denti stretti" (8b), sono due linee splendide, delle pietre miliari dell'arrampicata in fessura. In Valle Antigorio ci si muove sul Sarizzo; la qualità della roccia è eccellente e le placche, diedri e fessure sono una meraviglia. Gli aficionados delle fessure trovano pane per i loro denti: Cadarese fa parte delle zone di fessura più belle e conosciute d'Italia e "Yosesigo", anche se meno conosciuto, non è da meno con le sue fessure da 40 m di primissima qualità. Quindi andate a provare le vie e spicciatevi, prima che ne facciano cucine e tavoli per i grotti della regione!

< André Nyffeler in Croveo I Foto: SvK

Gondo – Ossola

The alternative to Ticino! Especially for those coming from Western Switzerland, Ticino can seem like a long drive and reaching the Gondo Region is casual. Impressive walls with short approaches are the norm. Whether you seek big walls or short sport climbs, you can find it all within the confines of this narrow gorge. A little bit further south in Balma, are two famous crack test pieces, "Profondo rosso" (8a+) and "A denti Stretti" (8b). Dihedrals, cracks and slabs on the highest quality Sarizzo Gneiss are encountered on the crags in Valle Antigorio. Crack climbers will love it here: Cadarese is one of the best known crack climbing destinations in Italy. Less known, yet just as excellent is the awesome "Yosesigo" with its long 40m crack climbs. Check this place out before the rock ends up quarried for kitchen counter tops.

1	Parete Nascosta ***	12
	Lange Routen für heisse Tage	
2	Il Cippo ***	14
	Regensicherer Granit-Klettergarten	
3	Pilastro Grigio ***	16
	Schnell erreichbare Wand mit MSL-Routen	
4	Pala di Gondo ****	18
	Imposante Wand mit zwei sehr lohnenden Routen	
5	La Sentinella ****	20
	Steile und eindrückliche Wand oberhalb Gondos	
6	Balma 1-3 ****	22
	Bequem, vielseitig, beliebt!	
7	Croveo ****	33
	Der beste Klettergarten Ossolas!	
8	Osso ***	40
	Technisch anspruchsvolle Kletterei, sehr sonnig	
9	Esigo **	42
	Idealer Klettergarten für warme Tage	
10	Yosesigo *****	44
	Die schönsten Risse weit und breit! Clean!	
11	Premia ***	52
	Der perfekte Klettergarten für einen gemütlichen Sonntag-Nachmittag	
12	Cadarese *****	54
	Bekanntes Risskletergebiet	
13	Vigezzo ***	67
	Kleingriffige Kletterei, schön gelegen	

Fels *Gneis*

Stil *Platten- und Wandkletterei*

Extras *Ideales Sommergebiet*

Achtung Steinschlag auf dem Zustiegsweg!

Nach Regenfällen einige Tage nass oder feucht

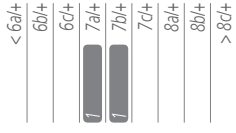

Nicht selten staut sich der Verkehr bis weit zum Simplonpass hinauf, weil die imposante «Pala di Gondo» die Blicke autofahrender Kletterer auf sich zieht... Die Verhältnisse der Wand können problemlos von der Strasse aus beurteilt werden! «Raggio di sole» und «Non ti voltare mai» führen über den markanten Pfeiler im linken Wandteil und bieten begeisternde Kletterei in kompaktem Nordwand-Fels. In der Platte rechts des Pfeilers herrscht akute Steinschlaggefahr, diese Routen werden deshalb nachfolgend nicht beschrieben. Von längeren Aufenthalten unter der Wand ist abzuraten!

Capita spesso e volentieri che ci sia un ingorgo di auto fino all'altezza del Passo del Sempione perché gli arrampicatori al volante sono affascinati da quest'imponente parete, la Pala di Gondo… Le condizioni in parete si possono benissimo valutare dalla strada! "Raggio di sole" e "Non ti voltare mai" seguono il pilastro ben visibile sul lato sinistro della parete. L'arrampicata su roccia compatta è da fare i salti di gioia. La placconata sulla destra del pilastro è molto esposta alla caduta di sassi, perciò rinunciamo a descrivere le vie e sconsigliamo vivamente di sostare ai piedi della placca.

Not infrequently you will encounter bumper to bumper traffic high up the Simplon Pass. This is likely due to the gawking climbers checking out the conditions on the impressive "Pala di Gondo" from their car windows! "Raggio di Sole" and "Non ti Voltare Mai" follow the obvious spur on the left side of the wall, offering exciting climbing on solid North Face rock. The slabs right of the spur are exposed to rock fall, therefore, these routes are not included in this guidebook. It is highly inadvisable to hang out for long periods of time beneath this wall!

Infos siehe «Parete Nascosta» Seite 12

ÖV Ramserna (🚶 → **E** 10-20 min)

< Sami Roca bouldert in der 8. SL von «Raggio di sole» | Foto: SvK

|Sektor: Pala |Exposition: NW |Einstieg: 990 m

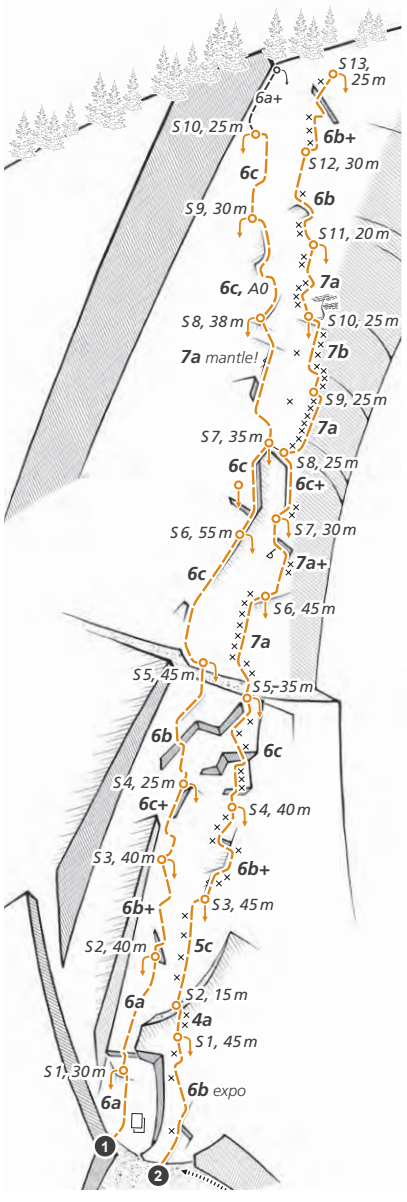

1 Raggio di sole**** ⚲⚲⚲⚲
7a, A0 (6b obl.) 360 m

M. Rossi, M. Pellizon, R. Pe 1998

2 Non ti voltare mai***** ⚲⚲(⚲)
7b (6b+ obl.) 400 m

M. Bassi, M. d. Bordella, F. Fratagnoli 2009-11

Route	1	2
	2x50m	2x50m
	---	---
C3	---	00-2
C4	0.5-2	0.3-3
	14	10
	ja	ja
	---	---
	A,D,F	A,D,F

Sektor: Balma 1 sinistro
Länge: 20-80 m

Exposition: S
Seil: 70 m

Einstieg: 600 m
Express: 16

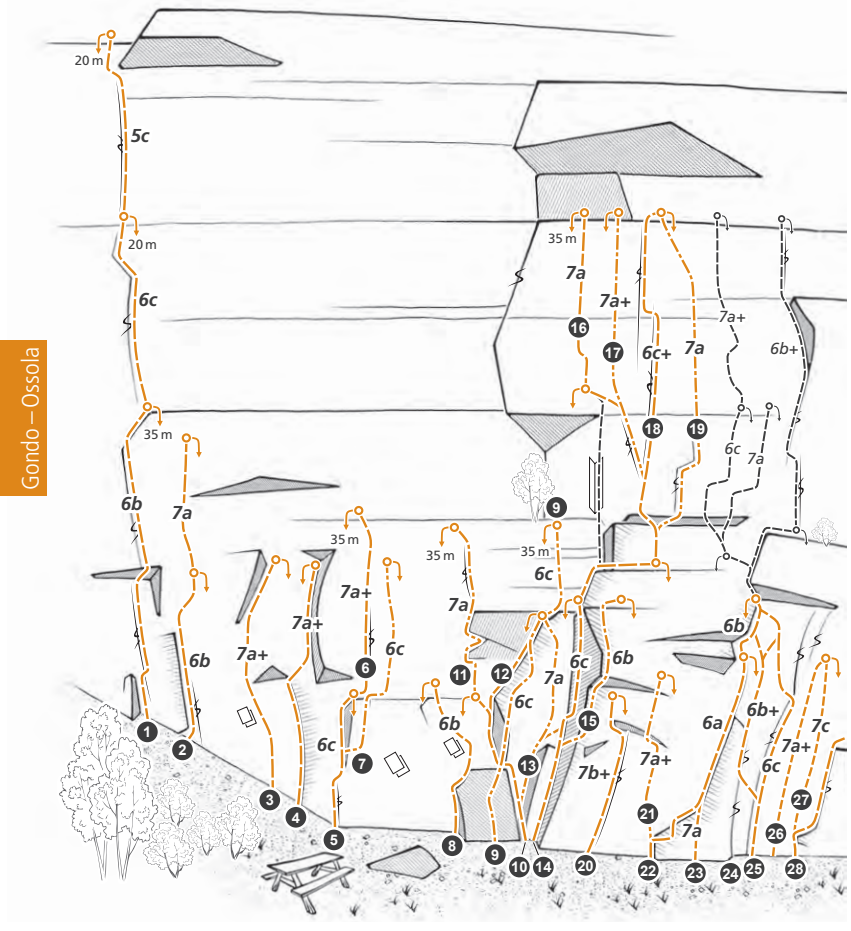

1	Only Trad	6b, 6c, 5c	clean, Friends klein/mittel doppelt
2	La Rinascente	6b, 7a	Riss-/Wandkletterei
3	Piodin-Piodella	7a+	sehr technisch!
4	Scorbalma	7a+	technisch, schön
5	Tostapane	6c	technische Verschneidung
6	Manitu	7a+	überhängende Riss- und Wandkletterei
7	Sudo ma godo	6c	athletisch
8	Fulvio fly	6b	Plattenschleicher

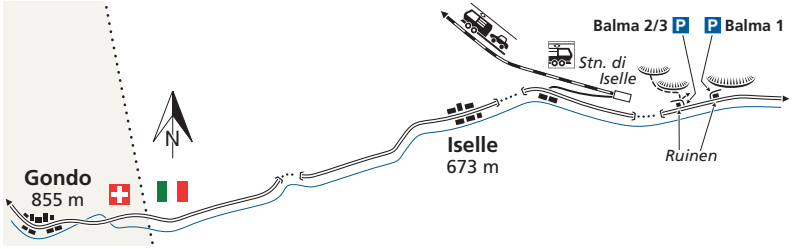

9	Mister Bluff	6c, 6c	plattiger Einstieg
10	Il traversino	6a+	Einstiegsverschneidung
11	Tettox	7a	Schuppe/Riss
12	No name	6a+	Rampe
13	Gufo triste	7a	schöne, technische Wandkletterei
	Komb. 13+14	5c	Verschneidung
14	I diedri	6c	gut selbst abzusichern
15	Spigolo lepori	6b	steiler Pfeiler
16	Chavez	7a	Wandkletterei, altes Material
17	Talomone	7a+	Wandkletterei, altes Material
18	Tummistufi	6c+	schöne Risskletterei
19	Prendi e tira	7a	Riss-/Wandkletterei, altes Material
20	Re Azul	7b+/c	harter Fingerriss, chipped
21	Namasthé	7a+	kräftig, technisch
22	Il sentiero degli gnomi	6a, 6b	gut selbst abzusichern
23	La va strapp	7a	Bouldereinstieg
24	Via del Pisello	6b+	gut selbst abzusichern
25	Moby Dick	6c	gut selbst abzusichern
26	Artifizio	7a+	Wandkletterei
27	Mistica	7c	Wandkletterei