

# Vorwort

## Gut Ding braucht Weile!

Vor längerer Zeit haben wir diesen Führer angekündigt, nun, nach einer gefühlten Ewigkeit, ist er endlich fertig. Zum ersten Mal gibt es damit eine detaillierte Beschreibung des Bouldergebiets Ferleiten.

Die umfassenden Informationen sind dabei vor allem unseren vielen Helfern zu verdanken, insbesondere Helmut Mühlmann (dem „Hausmeister“ des Sektors Oberstattalm). Heli hat nicht nur viel Zeit in die Erschließung der Blöcke investiert, er kümmert sich auch nach wie vor aktiv um die Erhaltung.

Besonderer Dank gilt auch Bernhard Schwaiger, auf dessen Konto einige der härtesten Boulder im Pinzgau gehen. Berni hat die Blöcke im Käfertal erschlossen und vor Erscheinen dieses Buches viele der Boulder noch einmal geputzt, abgeklettert und uns alle relevanten Daten zur Verfügung gestellt.

Nicht zuletzt möchten wir uns bei Familie Embacher von der Jausenstation Oberstattalm bedanken, die das Bouldern in Ferleiten erst möglich macht (da sich die Blöcke auf ihrer Almwiese befinden).

Unser Tipp: Schaut vorbei in der Jausenstation! Es erwarten euch:

- selbstgemachte Speisen aus eigener Produktion,
- aktuelle Infos zum Bouldern in Ferleiten,
- ein Boulderbuch, in das ihr neue Kreationen eintragen könnt.

Danke außerdem an:

- Hannes Kirchner für die vielen coolen Fotos und die moralische Unterstützung,
- Tobi Ebner für das Ausbouldern und das Füllen der Lücken in unseren Daten,
- alle anderen Unterstützer, die wir nicht namentlich erwähnt haben!

# Preface

## Rome wasn't built in a day.

For a long time we've promised you this boulder guide and after what seems like an eternity it's finally done. For the first time the boulders in Ferleiten are presented in detail.

The information is very comprehensive thanks to our many helpers, notably Helmut Mühlmann, the supervisor of the Oberstattalm section. Not only did Heli invest a lot of time in developing the boulders, but he also takes active responsibility in their maintenance.

We are especially grateful to Bernhard Schwaiger, who is responsible for many of the hardest boulders across the Pinzgau. Berni developed the Käfertal boulders and before publication of this boulder guide he cleaned and climbed a lot of the boulders again and provided all the information for this book.

Last but not least, we also want to thank the Embacher family of the inn "Jausenstation Oberstattalm", who made bouldering in Ferleiten possible in the first place (because the boulders are located on their mountain pasture).

Our recommendation: Stop by at the Jausenstation (snack bar)!

What's waiting for you there:

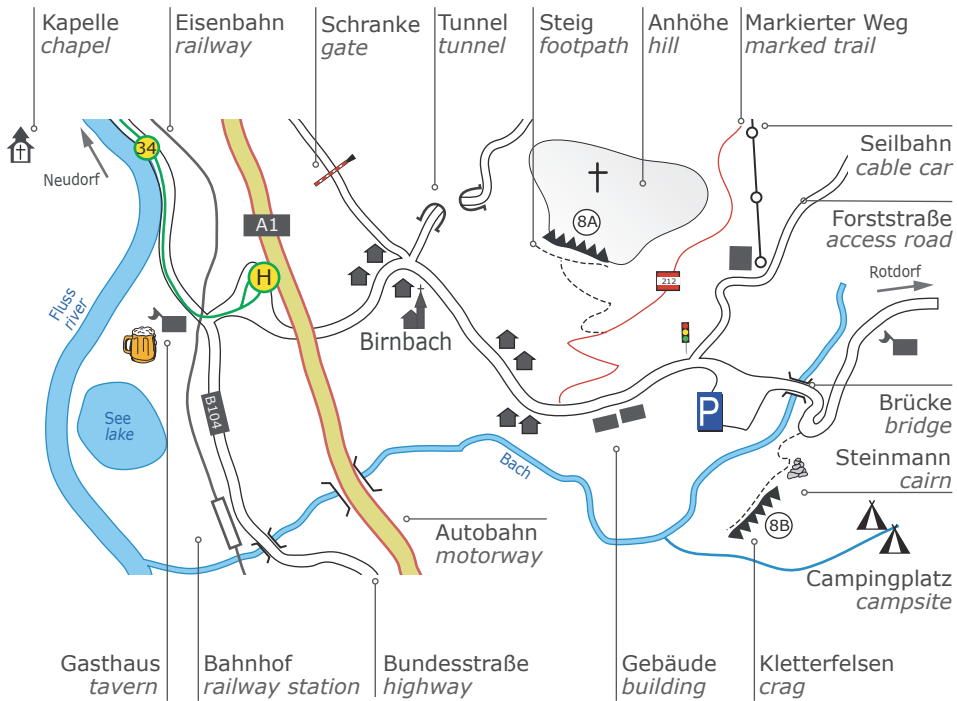
- Homemade food, usually inhouse products!
- The newest details on bouldering in Ferleiten.
- The boulder book, in which you can find either information about boulders or you can write down newly created boulder problems.

Further we want to thank:

- Hannes Kirchner for the many awesome photos and the moral support,
- Tobi Ebner for bouldering, checking out and filling in information gaps,
- All of those who we did not mention!

# Zeichenerklärung - Legend

## ANFAHRTSSKIZZE



## SCHWIERIGKEITSSKALA

Routes (franz.)	Boulder (Fb.bloc)		
6a	4c	8a	7b
6a+	5a	8a+	7b+
6c	6a	8b	7c
6c+	6a+	8b+	7c+
7a	6b	8c	8a
7b	6c	8c+	8a+
7b+	6c+	9a	8b
7c	7a	9a+	8b+
7c+	7a+	9b	8c

## TOPO



### Start

- Sitzstart **sd** *sit down start*
- ▲ Stehstart **ss** *standing start*

### Anforderung

- Längenzüge *long reach*
- Athletische Züge *athletic moves*
- Technikproblem *technical problem*
- Auflegerboulder *sloper boulder*
- Leistenboulder *crimpy boulder*
- Scary Boulder *scary boulder*

### Charakteristik

- Plattenklettere *inclined face climbs*
- Wandklettere *vertical wall climbs*
- Überhangklettere *overhanging climbs*
- Dachklettere *roof climbs*

### Linienvverlauf

- Boulderlinie *boulderline*

*bloc*: Die Kletterlinie verläuft vertikal.

*trav*: Traverse mit meist horizontaler Kletterlinie.

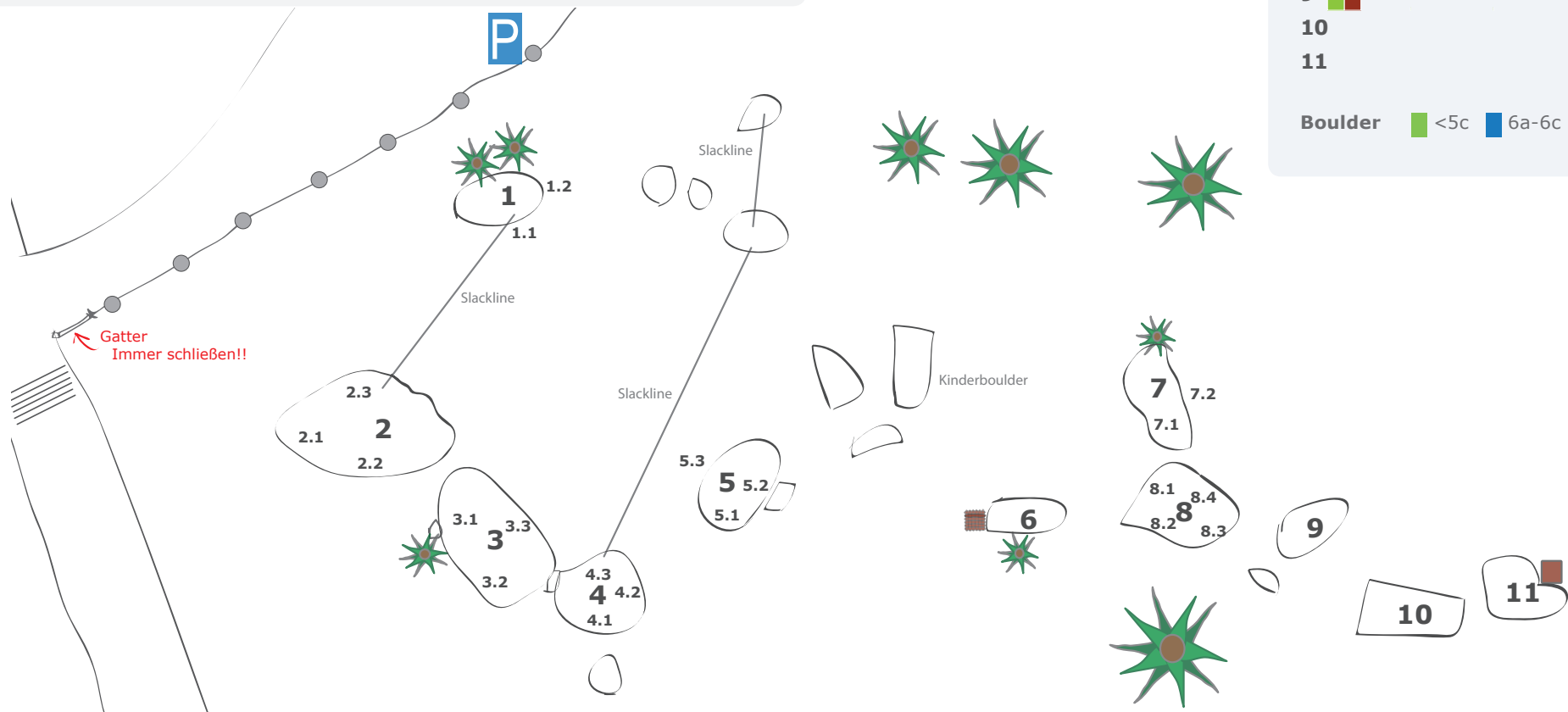
**Sektor A Oberstättalm:**

Als Hüttenwirt der Schwarzenberghütte hat Helmut Mühlmann bereits 1994 begonnen, dieses nette Bouldergebiet zu erschließen. Die Blöcke liegen malerisch in der Almwiese der Familie Embacher, der Zustieg ist kurz und das Absprunggelände perfekt. Darüber hinaus können zwischen den Blöcken auch Slacklines gespannt werden. Alles in allem ein sehr familienfreundliches Bouldergebiet, das zum Bouldern oder einfach nur zum „Abhängen“ einlädt. Und nach dem letzten harten Move kannst du deine Energiespeicher in der nahen Jausenstation Oberstättalm wieder auffüllen.

**Sektor A Oberstättalm:**

*The former host of the "Schwarzenberghütte", Helmut Mühlmann, already started back in 1994 to develop this boulder area. The boulders lie scenically in the mountain pasture of the Embacher family. The approach is very short and the terrain is perfect to drop off. You can also set up slacklines between the boulders. All in all, this is a highly family-friendly boulder area, which invites for bouldering as well as to just "hang around".*

*... and after the final hard move you can recharge your batteries at the inn "Jausenstation Oberstättalm".*




Block	Seite
1	12
2	15
3	16
4	19
5	20
6	25
7	25
8	26
9	27
10	27
11	27

**Boulder**    ■ <5c    ■ 6a-6c    ■ 7a-7c    ■ >8a



◀ Peter Steger an Block 2  
Foto: Hannes Kirchner


**Block 2.1**



**Block 2.2**



**Block 2.3**



- |                                 |  |
|---------------------------------|--|
| <b>1 S' Jausnbrettl</b>         | sd <b>6b+</b><br>bloc                  |
| <b>2 Des Bichei</b>             | sd <b>6c+</b><br>trav                  |
| <b>3 Vogelfrei</b>              | ss <b>5c</b><br>bloc                   |
| <b>4 Bremsversager</b>          | sd <b>6c</b><br>bloc                   |
| <b>5 Megawatt</b>               | ss <b>6c</b><br>trav                   |
| <b>6 Gigawatt</b>               | sd <b>6c+</b><br>bloc                  |
| <b>7 Badge</b>                  | sd <b>8a</b><br>bloc                   |
| <b>8 F.S.P.</b>                 | sd <b>8a+</b><br>bloc                  |
| <b>9 Hausmoasta</b>             | sd <b>6c+</b>                          |
| <b>10 Koa Handy koa Gscherr</b> | sd <b>6b</b><br>bloc                   |
| <b>11 Schmartfon</b>            | ss <b>5c+</b><br>trav                  |
| <b>12 Black Mamba</b>           | ss <b>5c</b><br>bloc                   |
| <b>13 Anschnallpflicht</b>      | sd <b>6b</b> ss <b>5c</b><br>bloc      |
| <b>14 Lückenbüßer</b>           | sd <b>7a</b><br>Kante ohne Kante, bloc |
| <b>15 Travesgedicht</b>         | ss <b>6a+</b><br>trav                  |
| <b>16 Warm up</b>               | ss <b>5c</b><br>Kante, bloc            |
| <b>17 Sasaka</b>                | ss <b>6b+</b><br>Kombination 15+9      |
| <b>18 Mogli</b>                 | ss <b>6a</b><br>trav                   |
| <b>19 Rumbarum</b>              | sd <b>6a+</b><br>bloc                  |
| <b>20 = 1/2</b>                 | ss <b>5c</b>                           |